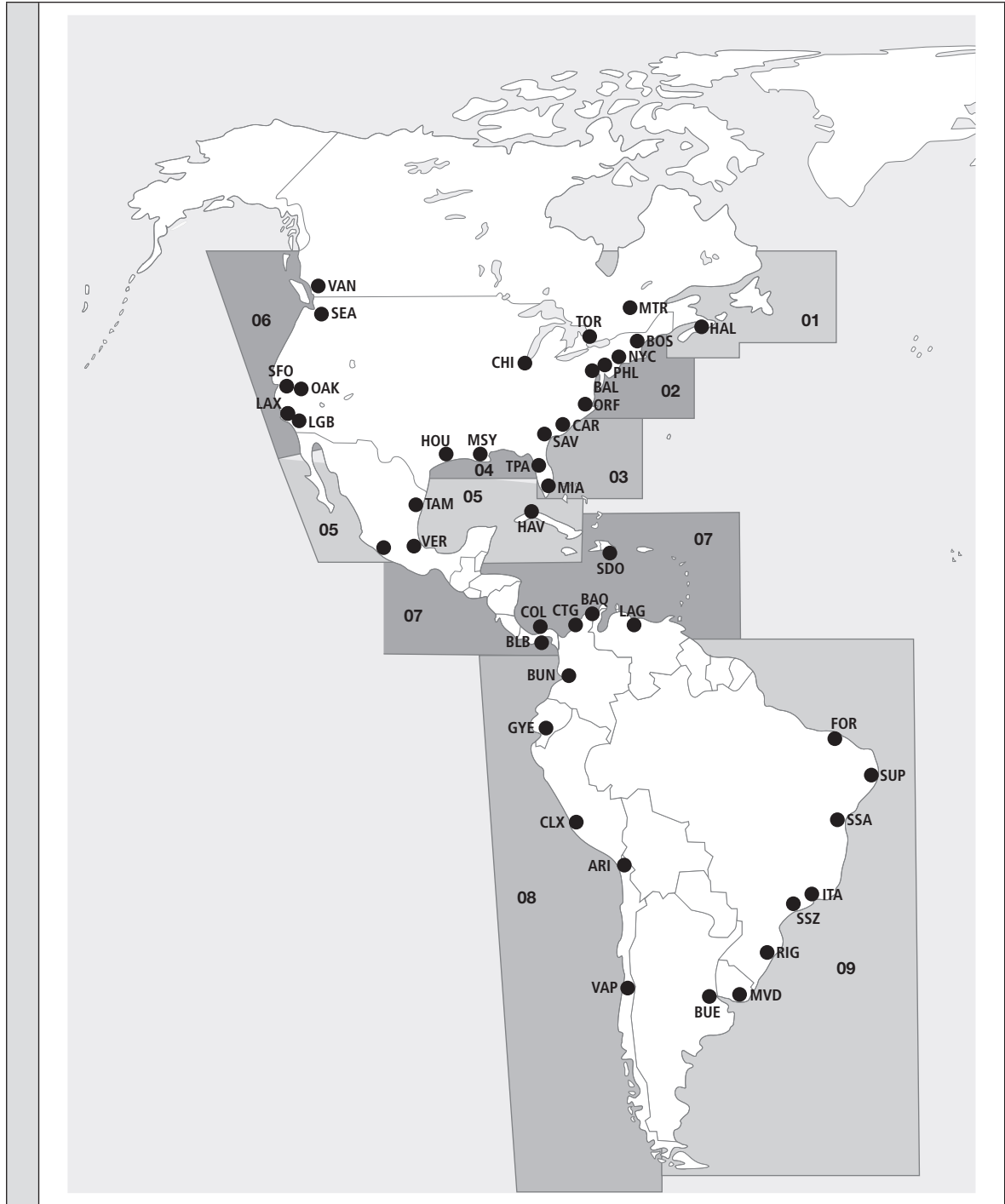


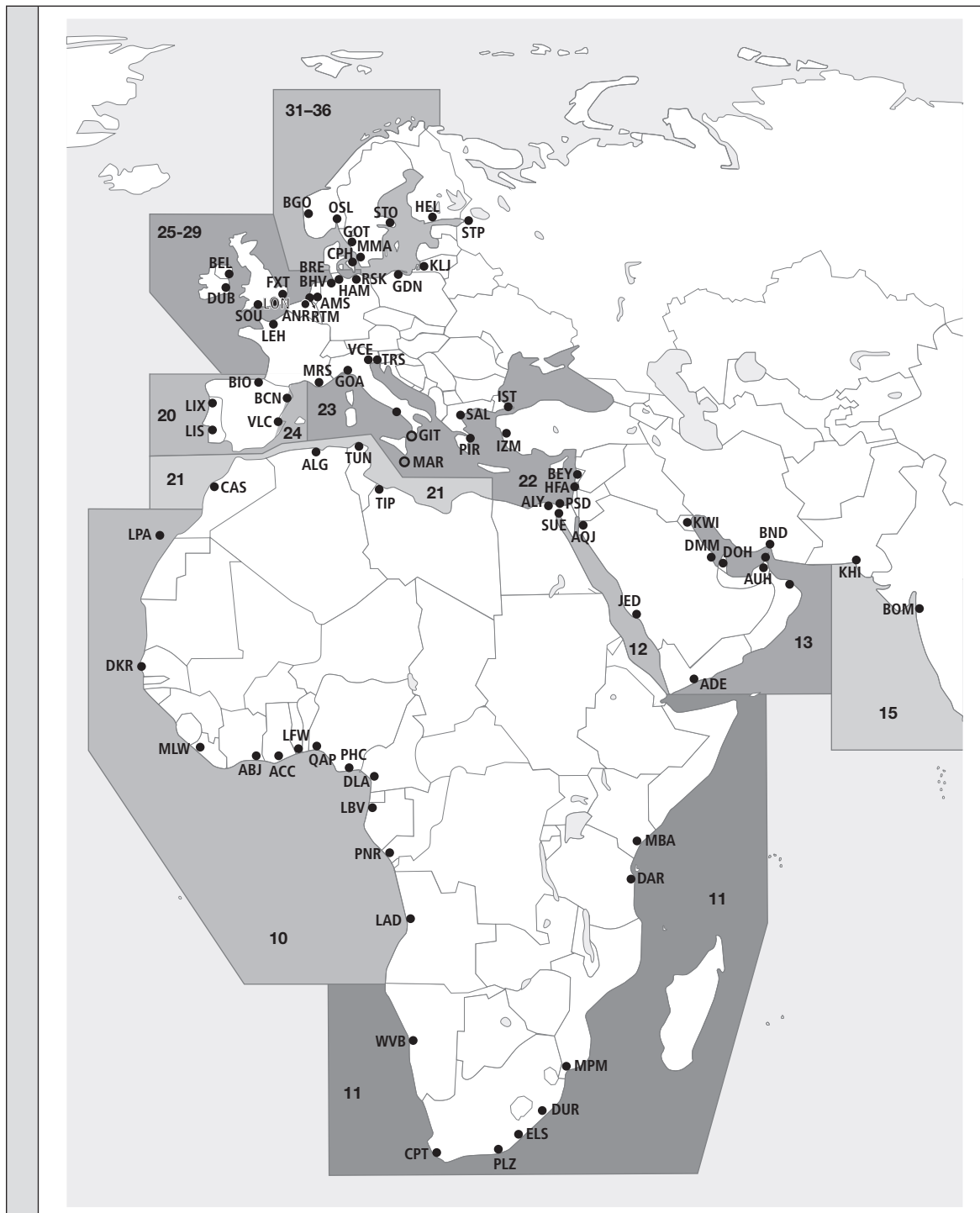
5 Frachtgeschäfte: Seefrachtverkehr

5.1 Verkehrsgeografie Seefrachtverkehr

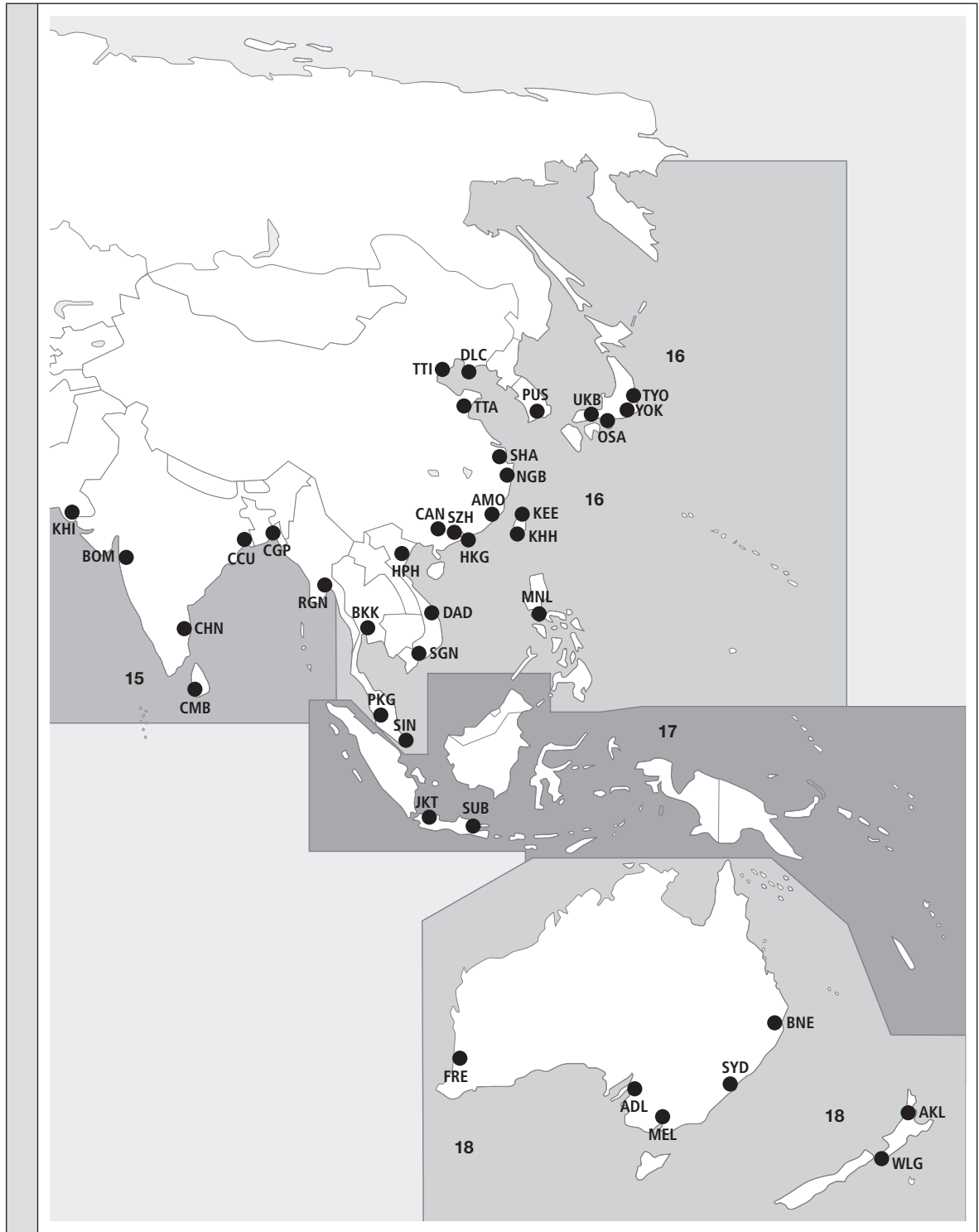
Seeschifffahrt
Fahrtgebiete: Amerika



Seeschifffahrt
Fahrtgebiete: Europa,
Afrika, Mittlerer Osten



Seeschifffahrt
Fahrtgebiete: Asien,
Australien, Pazifischer
Ozean



Seehäfen
nach Fahrtgebieten
Überblick über Häfen,
Schiffsrouten und Unter-
nehmen
Vgl. <http://ports.com>

01 Kanada / USA - Große Seen:		
HAL	Halifax N.S.	Canada
MTR	Montreal	Canada
TOR	Toronto	Canada
CHI	Chicago	USA (IL)
02 Nordamerika – USA - Ostküste:		
BOS	Boston	USA (MA)
NYC	New York	USA (NY)
PHL	Philadelphia	USA (PA)
BAL	Baltimore	USA (MD)
ORF	Norfolk	USA (VA)
03 USA - Südatlantik/Bermuda:		
CAR	Charleston	USA (SC)
SAV	Savannah	USA (GA)
MIA	Miami	USA (FL)
04 USA - Golfhäfen:		
TPA	Tampa	USA (FL)
MSY	New Orleans	USA (LA)
HOU	Houston	USA (TX)
05 Mexico / Golfhäfen / Kuba:		
TAM	Tampico	Mexiko
VER	Veracruz	Mexiko
HAV	Havanna/Kuba	Kuba
06 USA / Kanada - Westküste:		
VAN	Vancouver	Canada (B.C.)
SEA	Seattle	USA (WA)
OAK	Oakland	USA (CA)
SFO	San Francisco	USA (CA)
LAX	Los Angeles	USA (CA)
LGB	Long Beach	USA (CA)
07 Mittelamerika / Westindien:		
ONX	Colon	Panama
CTG	Cartagena	Kolumbien
BAQ	Barranquilla	Kolumbien
LAG	La Guaira (Caracas)	Venezuela
SDQ	Santo Domingo	Dom. Rep.
BLB	Balboa/Panama-City)	Panama
08 Südamerika/Westküste:		
BUN	Buenaventura	Kolumbien
GYE	Guayaquil	Ecuador
CLX	Callao (Lima)	Peru
ARI	Arica	Chile
VAP	Valparaiso	Chile
09 Südamerika/Ostküste:		
FOR	Pecém/ Fortaleza	Brasilien
SUP	Recife/Suape	Brasilien
SSA	Salvador	Brasilien
ITA	Itaguaí (Rio d. J.)	Brasilien
SSZ	Santos/São Paulo	Brasilien
RIG	Rio Grande	Brasilien
MVD	Montevideo	Uruguay
BUE	Buenos Aires	Argentinien
10 Westafrika (Kanaren/Kapverden):		
LPA	Las Palmas/Kan.	Spanien
DKR	Dakar	Senegal
MLW	Monrovia	Liberia
ABJ	Abidjan	Elfenbeinküste
ACC	Accra	Ghana
LFW	Lome	Togo
QAP	Lagos/Apapa	Nigeria
PHC	Port Harcourt	Nigeria
DLA	Douala	Kamerun
LBV	Libreville	Gabun
PNR	Pointe Noire	Kongo
LAD	Luanda	Angola
11 Süd- und Ostafrika:		
WVB	Walfish Bay	Namibia
CPT	Cape Town	Südafrika
PLZ	Port Elisabeth	Südafrika
ELS	East London	Südafrika
DUR	Durban	Südafrika
MPM	Maputo	Moçambique
DAR	Dar-Es-Salaam	Tansania
MBA	Mombasa	Kenia
12 Rotes Meer:		
SUE	Suez	Ägypten
AQJ	Aquaba	Jordanien
JED	Jeddah	Saudi-Arabien
13 Arabischer/Persischer Golf:		
ADE	Aden	Jemen
MCT	Muskat	Oman
DXB	Dubai	V.A. Emirate
AUH	Abu Dhabi	V.A. Emirate
DOH	Doha	Qatar
DMM	Dammam	Saudi-Arabien
KWI	Kuwait	Kuwait
BND	Bandar Abbas	Iran
15 Indien / Pakistan / Bangladesch:		
KHI	Karachi	Pakistan
BOM	Mumbai (Bombay)	Indien
CMB	Colombo	Sri Lanka
CHN	Chennai (Madras)	Indien
CCU	Kolkata (Calcutta)	Indien
CGP	Chittagong	Bangladesch
RGN	Rangoon	Myanmar
16 Ostasien:		
BKK	Bangkok	Thailand
PKG	Port Kelang	Malaysia
SIN	Singapore	Singapore
SGN	Ho Chi Minh City	Vietnam
DAD	Da Nang	Vietnam
HPH	Haiphong	Vietnam
CAN	Guangzhou/ Kanton	China
SZH	Shenzhen	China
HKG	Hongkong	China
AMO	Xiamen	China
NGB	Ningbo	China
SHA	Shanghai	China
TTA	Qingdao/ Tsingtao	China
TTI	Tianjin	China
DLC	Dalian	China
KEE	Keelung	Taiwan
KHH	Kaohsiung	Taiwan
PUS	Busan	Süd-Korea
UKB	Kobe	Japan
OSA	Osaka	Japan
YOK	Yokohama	Japan
TYO	Tokio	Japan
MNL	Manila	Philippinen
17 Indonesien / Neuguinea / Südsee:		
JKT	Jakarta	Indonesien
SUB	Surabaya	Indonesien
18 Australien / Neuseeland:		
BNE	Brisbane	Australien
SYD	Sydney	Australien
MEL	Melbourne	Australien
ADL	Adelaide	Australien
FRE	Perth/Fremantle	Australien
AKL	Auckland	Neuseeland
WLG	Wellington	Neuseeland
20 Portugal 24 Spanien		
LIS	Lissabon	Portugal
LIX	Porto/Leixões	Portugal
BCN	Barcelona	Spanien
VLC	Valencia	Spanien
BIO	Bilbao	Spanien
21 Nordafrika		
CAS	Casablanca	Marokko
ALG	Algier	Algerien
TUN	Tunis	Tunesien
TIP	Tripolis	Libyen
22 Levante/23 Mittelmeer Adria		
ALY	Alexandria	Ägypten
PSD	Port Said	Ägypten
HFA	Haifa	Israel
BEY	Beirut	Libanon
IZM	Izmir	Türkei
IST	Istanbul	Türkei
SAL	Saloniki	Griechenland
PIR	Piraeus	Griechenland
TRS	Triest	Italien
VCE	Venedig	Italien
GIT	Gioia Tauro	Italien
NAP	Neapel	Italien
GOA	Genua	Italien
MRS	Marseille	Frankreich
MAR	Marsaxlokk	Malta
25-29 DE/NL/B/FR/GB		
RSK	Rostock	Deutschland
HAM	Hamburg	Deutschland
BRV	Bremerhaven	Deutschland
BRE	Bremen	Deutschland
AMS	Amsterdam	Niederlande
RTM	Rotterdam	Niederlande
ANR	Antwerpen	Belgien
LEH	Le Havre	Frankreich
FXT	Felixstowe	Großbritannien
LON	London/ Thamesport	Großbritannien
SOU	Southampton	Großbritannien
DUB	Dublin	Irland
BEL	Belfast	Großbritannien
31-36 Skandinavien/Baltikum		
BGO	Bergen	Norwegen
OSL	Oslo	Norwegen
GOT	Göteborg	Schweden
MMA	Malmö	Schweden
CPH	Kopenhagen	Dänemark
STO	Stockholm	Schweden
HEL	Helsinki	Finnland
STP	St. Petersburg	Russland
KLJ	Klaipeda	Litauen
GDN	Gdanzk	Polen
Fahrtgebiete nach der DVZ-Schiffsliste		

Die größten Seehäfen
der Welt

Vgl. dazu die Liste bei:
American Association of
Port Authorities:

www.aapa-ports.org |
Port Industrie Information
| Statistics (20.01.2013)

WORLD PORT RANKING - 2013								
TOTAL CARGO VOLUME, TONS, 000s					CONTAINER TRAFFIC (TEUs)			
RANK	PORT	COUNTRY	MEAS.	TONS	RANK	PORT	COUNTRY	TEUs
1	Shanghai	China	MT	696 985	1	Shanghai	China	33 617 000
2	Singapore	Singapore	FT	560 888	2	Singapore	Singapore	32 578 700
3	Tianjin	China	MT	477 339	3	Shenzhen	China	23 278 000
4	Guangzhou	China	MT	472 760	4	Hong Kong	China	22 352 000
5	Qingdao	China	MT	450 111	5	Busan	South Korea	17 611 882
6	Rotterdam	Netherlands	MT	440 464	6	Ningbo	China	17 326 800
7	Ningbo	China	MT	399 250	7	Qingdao	China	15 520 000
8	Port Hedland	Australia	MT	372 301	8	Guangzhou	China	15 309 200
9	Dalian	China	MT	320 843	9	Dubai Ports	United Arab Emirates	13 600 000
10	Busan	South Korea	RT	313 295	10	Tianjin	China	12 996 510
11	Hong Kong	China	MT	276 055	11	Rotterdam	Netherlands	11 664 195
12	Qinhuangdao	China	MT	253 293	12	Port Kelang	Malaysia	10 350 410
13	South Louisiana (LA)	United States	MT	216 445	13	Kaohsiung	Taiwan	9 978 857
14	Nagoya	Japan	FT	208 241	14	Dalian	China	9 912 000
15	Houston (TX)	United States	MT	207 973	15	Hamburg	Germany	9 257 358
16	Shenzhen	China	MT	201 546	16	Antwerp	Belgium	8 578 269
17	Port Kelang	Malaysia	MT	198 928	17	Xiamen	China	8 007 900
18	Antwerp	Belgium	MT	190 849	18	Los Angeles	United States	7 868 572
19	Dampier	Australia	MT	177 528	19	Tanjung Pelepas	Malaysia	7 416 518
20	Xiamen	China	MT	171 885	20	Long Beach	United States	6 730 573
21	Ulsan	South Korea	RT	167 884	21	Laem Chabang	Thailand	6 041 476
22	Dubai Ports	United Arab Emirates	MT	163 681	22	Bremen/Bremerhaven	Germany	5 830 711
23	Newcastle	Australia	MT	159 578	23	Lianyungang	China	5 488 000
24	Chiba	Japan	FT	153 961	24	New York / New Jersey	United States	5 467 345
25	Hamburg	Germany	MT	139 050	25	Tanjung Priok	Indonesia	5 466 048
26	Itaqui	Brazil	MT	135 421	26	Yingkou	China	5 301 000
27	Metro Vancouver	Canada	MT	135 010	27	Saigon Port Co. LTD	Viet Nam	5 112 319
28	Tubarao	Brazil	MT	131 183	28	Tokyo	Japan	4 885 271
29	Kwangyang	South Korea	RT	127 642	29	Jeddah	Saudi Arabia	4 561 364
30	Tanjung Pelepas	Malaysia	MT	120 047	30	Valencia	Spain	4 327 838
31	Yokohama	Japan	FT	119 171	31	Colombo	Sri Lanka	4 306 206
32	Kaohsiung	Taiwan	MT	115 034	32	Algeciras - La Linea	Spain	4 222 350
33	Inchon	South Korea	RT	112 638	33	Nhava Sheva	India	4 127 790
34	New York/New Jersey	United States	MT	111 878	34	Khor Fakkan	United Arab Emirates	4 000 000
35	Santos	Brazil	MT	109 299	35	Saigon New Port	Vietnam	3 789 422
36	Hay Point	Australia	MT	108 308	36	Manila	Philippines	3 770 018
37	Yantian	China	MT	107 361	37	Gioia Tauro	Italy	3 476 858
38	Sepetiba	Brazil	MT	104 819	38	Seattle/Tacoma	United States	3 461 672
39	Kitakyushu	Japan	FT	100 527	39	Santos	Brazil	3 448 879
40	Gladstone	Australia	MT	98 335	40	Felixstowe	United Kingdom	3 432 786
41	Amsterdam Ports	Netherlands	MT	95 753	41	Mina Raysut (Salalah)	Oman	3 340 000
42	Saigon New Port	Vietnam	MT	93 560	42	Ambarli	Turkey	3 318 235
43	Richards Bay	South Africa	MT	91 739	43	Balboa	Panama	3 063 579
44	Kobe	Japan	FT	88 353	44	Savannah	United States	3 034 010
45	Osaka	Japan	FT	86 774	45	East Port Said Port	Egypt	2 946 560
46	Tokyo	Japan	FT	86 032	46	Yokohama	Japan	2 925 790
47	Beaumont (TX)	United States	MT	85 643	47	Metro Vancouver	Canada	2 825 475
48	Algeciras - La Linea	Spain	MT	85 622	48	Marsaxlokk	Malta	2 700 000
49	Bremen/Bremerhaven	Germany	MT	78 768	49	Bandar Abbas	Iran	2 688 605
50	Long Beach (CA)	United States	MT	76 652	50	Colon	Panama	2 668 673

Abbreviations: MT = Metric Ton (1 000 kg), HT = Harbor Ton (907 kg), FT = FreightTon, RT = Revenue Ton
Sources: Agência Nacional de Transportes Aquaviários - ANTAQ(Brazil), Institute of Shipping Economics & Logistics; U.S. Army Corps of Engineers' Waterborne Commerce Statistics Center, Secretariat of Communications and Transport (Mexico), Waterborne Transport Institute (China); AAPA Surveys; various port internet sites.